



## RUBRIEK 1: Identificatie van de stof of het mengsel en van de vennootschap/onderneming

### 1.1 Productidentificatie

<b>Productnaam</b>	Castrol Chain Spray O-R
<b>Productcode</b>	450381-AT01 BE01 BE02 DE01 DE23 GB20 SEXX
<b>SDS-nr.</b>	450381
<b>Producttype</b>	Aërosol.

### 1.2 Relevant geïdentificeerd gebruik van de stof of het mengsel en ontraden gebruik

<b>Gebruik van de stof of het mengsel</b>	Aërosol. Ketting-olie. Voor specifieke aanwijzingen inzake toepassingen: zie technisch informatieblad of raadpleeg een vertegenwoordiger van onze firma.
---	---

### 1.3 Details betreffende de verstrekker van het veiligheidsinformatieblad

<b>Leverancier</b>	Castrol Smeermiddelen Divisie van BP Europa SE - BP Nederland Rivium Boulevard 301 2909 LK Capelle aan den IJssel NEDERLAND Tel. +31 (0)10 2491000
<b>E-mail adres</b>	MSDSadvice@bp.com

### 1.4 Telefoonnummer voor noodgevallen

<b>TELEFOONNR.</b>	Carechem:+44 (0) 1235 239 670 (24 hours)
<b>NOODGEVALLEN</b>	Nederland: NVIC 030 274 8888 (Uitsluitend bestemd om professionele hulpverleners te informeren bij acute vergiftigingen.)

## RUBRIEK 2: Identificatie van de gevaren

### 2.1 Indeling van de stof of het mengsel

<b>Productomschrijving</b>	Mengsel
<b><u>Classificatie volgens de Verordening (EG) Nr.1272/2008 [CLP/GHS]</u></b>	
Aerosol 1, H222, H229 Skin Irrit. 2, H315 Aquatic Chronic 3, H412	

### **Indeling overeenkomstig Richtlijn 1999/45/EG [Richtlijn gevaarlijke preparaten]**

Het product is geclassificeerd als gevaarlijk volgens richtlijn 1999/45/EG en zijn wijzigingen.

<b>Classificatie</b>	F+; R12 R67 R52/53
<b>Fysisch/chemische gevaren</b>	Zeer licht ontvlambaar.
<b>Risico's voor de gezondheid</b>	Dampen kunnen slaperigheid en duizeligheid veroorzaken.
<b>Milieugevaren</b>	Schadelijk voor in het water levende organismen; kan in het aquatisch milieu op lange termijn schadelijke effecten veroorzaken.

Zie Rubriek 16 voor de volledige tekst van de R- of H-zinnen die hierboven staan vermeld.

Zie secties 11 en 12 voor gedetailleerdere informatie over gezondheidseffecten en -symptomen en risico's voor het milieu.

### 2.2 Etiketteringselementen

<b>Productnaam</b> Castrol Chain Spray O-R	<b>Productcode</b> 450381-AT01 BE01 BE02 DE01 DE23 GB20 SEXX	<b>Pagina:</b> 1/13
<b>Versie</b> 9	<b>Datum van uitgave</b> 9 januari 2015	<b>Opmaak</b> Nederland (Netherlands)
		<b>Taal</b> NEDERLANDS

## RUBRIEK 2: Identificatie van de gevaren

### Gevaarsymbolen



### Signaalwoord

Gevaar

### Gevarenaanduidingen

H222 - Zeer licht ontvlambare aerosol.  
 H315 - Veroorzaakt huidirritatie.  
 H412 - Schadelijk voor in het water levende organismen, met langdurige gevolgen.  
 H229 - Houder onder druk: kan open barsten bij verhitting.

### Voorzorgsmaatregelen

#### Preventie

P280 - Draag beschermende handschoenen.  
 P210 - Verwijderd houden van warmte, hete oppervlakken, vonken, open vuur en andere ontstekingsbronnen. Niet roken.  
 P273 - Voorkom lozing in het milieu.  
 P251 - Ook na gebruik niet doorboren of verbranden.

#### Reactie

P302 + P352 - BIJ CONTACT MET DE HUID: Met veel water en zeep wassen.  
 P332 + P313 - Bij huidirritatie: Raadpleeg een arts.

#### Opslag

P410 - Tegen zonlicht beschermen.  
 P412 - Niet blootstellen aan temperaturen boven 50 °C/122 °F.

#### Verwijdering

P501 - Inhoud en container afvoeren in overeenstemming met lokale, regionale, nationale en internationale regelgeving.

### Gevaarlijke bestanddelen

Koolwaterstoffen, C6-C7, n-alkanen, isoalkanen, cyclisch <5% n-hexaan

### Aanvullende etiketonderdelen

Houder onder druk. Beschermen tegen de zon en niet blootstellen aan een hogere temperatuur dan 50°C. Ook na gebruik niet doorboren of verbranden. Niet spuiten in de richting van een vlam of een gloeiend voorwerp. Verwijderd houden van ontstekingsbronnen - Niet roken. Buiten bereik van kinderen bewaren.

### Speciale verpakkingseisen

#### Recipiënten die van een kinderveilige sluiting moeten zijn voorzien

Niet van toepassing.

#### Voelbare gevaarsaanduiding

Niet van toepassing.

### 2.3 Andere gevaren

#### Overige gevaren die niet leiden tot classificatie

Het "opsnuiven" (misbruiken) van oplosmiddelen of opzettelijke te lange blootstelling aan dampen kan ernstige gevolgen hebben voor het centrale zenuwstelsel, met inbegrip van bewusteloosheid en mogelijk overlijden.

## RUBRIEK 3: Samenstelling en informatie over de bestanddelen

### Stof/mengsel

Mengsel

Koolwaterstofoplosmiddel

### Classificatie

Product- / ingrediëntennaam	Identificatiemogelijkheden	%	67/548/EEG	Verordening (EG) nr. 1272/2008 [CLP]	Type
Koolwaterstoffen, C6-C7, n-alkanen, isoalkanen, cyclisch <5% n-hexaan	REACH #: 01-2119475514-35 EG: - CAS-nummer: -	≥10 - <15	F; R11 Xn; R65 Xi; R38 R67 N; R51/53	Flam. Liq. 2, H225 Skin Irrit. 2, H315 STOT SE 3, H336 Asp. Tox. 1, H304 Aquatic Chronic 2, H411	[1]
Koolwaterstoffen, C7-C9, n-alkanen, isoalkanen, cyclisch	REACH #: 01-2119473851-33 EG: - CAS-nummer: -	≥3 - <4	F; R11 Xn; R65 R66, R67 N; R51/53	Flam. Liq. 2, H225 STOT SE 3, H336 Asp. Tox. 1, H304 Aquatic Chronic 2, H411	[1]

Zie rubriek 16 voor de volledige tekst van de R-zinnen die hierboven worden vermeld.

Zie Rubriek 16 voor de volledige tekst van de H-zinnen die hierboven staan vermeld.

### Type

<b>Productnaam</b> Castrol Chain Spray O-R	<b>Productcode</b> 50381-AT01 BE01 BE02 DE01 DE23 GB20 SEXX	<b>Pagina:</b> 2/13
<b>Versie</b> 9	<b>Datum van uitgave</b> 9 januari 2015	<b>Opmaak</b> Nederland (Netherlands)
		<b>Taal</b> NEDERLANDS

## RUBRIEK 3: Samenstelling en informatie over de bestanddelen

- [1] Stof ingedeeld met een gezondheids- of milieugevaar
- [2] Stof met een werkplaats blootstellingslimiet
- [3] Stof voldoet aan criteria voor PBT overeenkomstig Verordening (EG) nr. 1907/2006, Bijlage XIII
- [4] Stof voldoet aan criteria voor zPzB overeenkomstig Verordening (EG) nr. 1907/2006, Bijlage XIII
- [5] Een even zorgwekkende stof

Arbeidshygiënische blootstellingsgrenzen, indien beschikbaar, zijn weergegeven in rubriek 8.

## RUBRIEK 4: Eerstehulpmaatregelen

### 4.1 Beschrijving van de eerstehulpmaatregelen

<b>Oogcontact</b>	In geval van contact met de ogen onmiddellijk spoelen met ruime hoeveelheid water gedurende tenminste 15 minuten. De oogleden moeten van het oog verwijderd gehouden worden om grondige spoeling te verzekeren. Ga aanwezigheid van contactlenzen na en verwijder ze. Raadpleeg een arts.
<b>Huidcontact</b>	Reinig de huid grondig met water en zeep of gebruik een goedgekeurde huidreiniger. Maak besmette kleding voor verwijdering grondig nat met water. Dit is nodig om het risico van vonken als gevolg van statische elektriciteit te voorkomen. Besmette kleding is een brandgevaar. Besmet leer, vooral schoeisel, moet weggeworpen worden. Verwijder verontreinigde kleding en schoenen. Was kleding alvorens ze opnieuw te gebruiken. Maak schoenen grondig schoon voor hergebruik. Raadpleeg een arts.
<b>Inademing</b>	In geval van inademing aan de frisse lucht brengen. Zorg voor medische hulp als er symptomen ontstaan.
<b>Inslikken</b>	Zet niet aan tot braken tenzij medisch personeel aangeeft dat dit wel moet. Geef een bewusteloos iemand nooit iets via de mond. Plaats in stabiele zijligging en roep onmiddellijk medische hulp in, indien de persoon bewusteloos is. Vergiftiging zeer onwaarschijnlijk behalve bij opzettelijk inslikken van grote hoeveelheden. Zoek medische hulp als zich symptomen voordoen.
<b>Bescherming van eerste-hulpverleners</b>	Er mag geen actie worden ondernomen als er kans is op persoonlijke ongelukken of in geval van onvoldoende training. Dit kan gevaarlijk zijn voor degene die mond-op-mondbeademing toepast.

### 4.2 Belangrijkste acute en uitgestelde symptomen en effecten

Zie rubriek 11 voor meer informatie over gezondheidseffecten en symptomen.

### 4.3 Vermelding van de vereiste onmiddellijke medische verzorging en speciale behandeling

<b>Opmerkingen voor arts</b>	Behandeling dient voornamelijk plaats te vinden op basis van symptomen en gericht te zijn op het verlichten van de klachten.
------------------------------	--

## RUBRIEK 5: Brandbestrijdingsmaatregelen

### 5.1 Blusmiddelen

<b>Geschikte blusmiddelen</b>	Gebruik schuim of droge universeel toepasbare chemicaliën om te blussen.
<b>Ongeschikte blusmiddelen</b>	Gebruik geen waterstraal.

### 5.2 Speciale gevaren die door de stof of het mengsel worden veroorzaakt

<b>Risico's van de stof of het mengsel</b>	Zeer licht ontvlambare aerosol. Bij brand of verhitting loopt de druk op en kan de houder barsten en eventueel exploderen. Gas kan zich ophopen in lage of besloten ruimten of kan een aanzienlijke afstand overbruggen naar een ontstekingsbron en vervolgens terugslaan. Wegvloeien in riool kan gevaar voor brand of explosie veroorzaken. Barstende aerosolhouders kunnen bij brand met hoge snelheid worden gelanceerd.
<b>Gevaarlijke verbrandingsproducten</b>	Onder de verbrandingsproducten kunnen zich de volgende stoffen bevinden: Koolstofdioxide (CO, CO <sub>2</sub> )

### 5.3 Advies voor brandweelieden

<b>Speciale voorzorgsmaatregelen voor brandbestrijders</b>	In geval van brand, isoleer het terrein direct door alle personen uit de buurt van het incident te verwijderen. Er mag geen actie worden ondernomen als er kans is op persoonlijke ongelukken of in geval van onvoldoende training. Verplaats de reservoirs uit het brandgebied als dat zonder risico kan. Gebruik waternevel om aan het vuur blootgestelde vaten koel te houden. Dit materiaal is schadelijk voor waterorganismen. Met dit materiaal verontreinigd bluswater dient te worden opgevangen, zodat het niet in het oppervlaktewater, riool of afvoer terecht komt.
--	---

**Productnaam** Castrol Chain Spray O-R

**Productcode** 450381-AT01 BE01 BE02 DE01 DE23 GB20 SEXX **Pagina: 3/13**

**Versie** 9 **Datum van uitgave** 9 januari 2015

**Opmaak Nederland (Netherlands)**

**Taal NEDERLANDS**

## RUBRIEK 5: Brandbestrijdingsmaatregelen

**Speciale beschermende uitrusting voor brandweerlieden** Brandbestrijders dienen geschikte kleding te dragen en een onafhankelijk ademhalingstoestel (SCBA) dat een volledig gelaatsdeel heeft en met een overdrukmodus werkt.

## RUBRIEK 6: Maatregelen bij het accidenteel vrijkomen van de stof of het mengsel

### 6.1 Persoonlijke voorzorgsmaatregelen, beschermde uitrusting en noodprocedures

**Voor andere personen dan de hulpdiensten** Er mag geen actie worden ondernomen als er kans is op persoonlijke ongelukken of in geval van onvoldoende training. Verwijder alle ontstekingsbronnen. Evacueer omringende gebieden. Zorg dat onbeschermd en overbodig personeel niet binnenkomt. In geval van een gescheurde aerosolcontainer moet voorzichtigheid in acht genomen worden omwille van het snel ontsnappen van de onder druk staande inhoud en het drijfgas. Bij grote aantallen kapotte vaten behandelen als bulkhoeveelheden weggelekt materiaal in overeenstemming met het vermelde in de rubriek over opruiming. Raak gemorst materiaal niet aan en loop er niet doorheen. Geen open vuur en niet roken in het gevarengedebied. Vermijd inademen van damp of nevel. Zorg voor voldoende ventilatie. Draag geschikte persoonlijke beschermingsmiddelen. Neem contact op met noodhulppersoneel.

**Voor de hulpdiensten** Indien speciale kleding is vereist voor het hanteren van het gemorst product, lees dan ook de eventuele informatie in Rubriek 8 over geschikte en ongeschikte materialen. Zie ook de informatie onder de hoofding "Voor andere personen dan de hulpdiensten".

### 6.2 Milieuvorzorgsmaatregelen

Vermijd verspreiding van gemorst materiaal en afvalmateriaal en voorkom dat dit in contact komt met bodem, waterwegen, afvoerleidingen en riool. Informeer de betreffende autoriteiten wanneer het product het milieu heeft vervuild (riolering, waterwegen, bodem of lucht). Watervervuilend materiaal. Dit product kan schadelijk zijn voor het milieu wanneer het in grote hoeveelheden vrijkomt.

### 6.3 Insluitings- en reinigingsmethoden en -materiaal

**Gering morsen** Dicht het lek als dat zonder risico kan. Verwijder verpakkingen uit het gebied waar gemorst is. Absorbeer met een inert materiaal en plaats in een geschikte afvalcontainer. Gebruik vonkvrije gereedschappen en explosievrije apparatuur. Af laten voeren door een vergunninghoudend afvalverwerkingsbedrijf.

**Uitgebreid morsen** Dicht het lek als dat zonder risico kan. Verwijder verpakkingen uit het gebied waar gemorst is. Benader de uitstoot met de wind in de rug. Vermijd toegang tot riolen, waterwegen, kelders of gesloten ruimten. Neem gemorst preparaat op met niet-brandbare absorberende materialen, bijvoorbeeld zand, aarde, vermiculiet of diatomeeënaarde en doe dit in een afvoercontainer in overeenstemming met de plaatselijke voorschriften. Gebruik vonkvrije gereedschappen en explosievrije apparatuur. Vervuild absorberend materiaal kan dezelfde risico's met zich meebrengen als het gemorste product. Af laten voeren door een vergunninghoudend afvalverwerkingsbedrijf.

### 6.4 Verwijzing naar andere rubrieken

Zie Rubriek 1 voor contactgegevens voor noodgevallen.  
Zie deel 5 voor brandbestrijdingsmaatregelen.  
Zie Rubriek 8 voor informatie over geschikte persoonlijke beschermingsmiddelen.  
Zie rubriek 12 voor milieuvorzorgsmaatregelen.  
Zie Rubriek 13 voor aanvullende informatie over afvalbehandeling.

## RUBRIEK 7: Hantering en opslag

### 7.1 Voorzorgsmaatregelen voor het veilig hanteren van de stof of het mengsel

**Beschermende maatregelen** Draag geschikte persoonlijke beschermingsmiddelen. Houder onder druk. Beschermen tegen de zon en niet blootstellen aan een hogere temperatuur dan 50°C. Ook na gebruik niet doorboren of verbranden. Niet innemen. Vermijd contact met de ogen, huid en kleding. Voorkom inademing van gas. Vermijd inademen van damp of nevel. Zorg dat gemorst en wegstromend materiaal niet in aanraking komt met aarde en oppervlaktewateren. Alleen gebruiken bij voldoende ventilatie. Draag het daartoe geëigende ademhalingsmasker bij onvoldoende ventilatie. Opbergen en gebruiken uit de buurt van hitte, vonken, open vuur en elke andere mogelijke ontstekingsbron. Gebruik explosieveilige elektrische apparatuur (ventilatie, verlichting en materiaalbehandeling). Uitsluitend vonkvrij gereedschap gebruiken. Lege verpakkingen bevatten restproduct en kunnen gevaarlijk zijn. Uit de buurt van ontstekingsbronnen, zoals hitte/vonken/open vuur houden. - Roken verboden. Niet spuiten in de richting van een vlam of een gloeiend voorwerp. Alle met dit produkt doordrenkte lappen, papier of materiaal die zijn gebruikt voor het absorberen van gemorst materiaal, zijn brandgevaarlijk. Opeenhoping dient derhalve te worden vermeden; ze dienen direct na gebruik op veilige wijze te worden verwijderd.

**Productnaam** Castrol Chain Spray O-R

**Productcode** 50381-AT01 BE01 BE02 DE01 DE23 GB20 SEXX **Pagina: 4/13**

**Versie** 9 **Datum van uitgave** 9 januari 2015

**Opmaak** Nederland (Netherlands)

**Taal** NEDERLANDS

## RUBRIEK 7: Hantering en opslag

<b>Advies inzake algemene arbeidshygiëne</b>	In de ruimte waar dit materiaal wordt gebruikt, opgeslagen of verwerkt, moet eten, drinken en roken verboden worden. Grondig wassen na omgang met het product. Verwijder verontreinigde kleding en beschermingsmiddelen voordat u kantines, e.d. binnengaat. Zie ook Rubriek 8 voor aanvullende informatie over hygiënische maatregelen.
<b>7.2 Voorwaarden voor een veilige opslag, met inbegrip van incompatibele producten</b>	Opslaan in overeenstemming met de plaatselijke regelgeving. Bewaar het product in een droge, koele en goed geventileerde ruimte, verwijderd van onverenigbare stoffen (zie paragraaf 10). Verwijderd houden van hitte en direct zonlicht. Verwijder alle ontstekingsbronnen. Alleen in voor dit product bedoelde apparatuur/containers opslaan en gebruiken. Neem passende maatregelen om verspreiding in het milieu te voorkomen.
<b>Opslag PGS</b>	Opslag volgens PGS 15 of 16
<b>Niet te gebruiken</b>	Langdurige blootstelling aan verhoogde temperaturen
<b>7.3 Specifiek eindgebruik</b>	
<b>Aanbevelingen</b>	Zie sectie 1.2 en Blootstellingsscenario's in bijlage, indien van toepassing.

## RUBRIEK 8: Maatregelen ter beheersing van blootstelling/persoonlijke bescherming

### 8.1 Controleparameters

**Beroepsmatige blootstellingslimieten** Geen blootstellingslimietwaarde bekend.

Hoewel specifieke blootstellingslimieten voor bepaalde componenten in deze sectie getoond worden, is het mogelijk dat andere componenten aanwezig zijn in eventueel geproduceerde mist, damp of stof. Daarom is het mogelijk dat de specifieke blootstellingslimieten niet van toepassing zijn op het hele product en worden ze alleen als richtlijn verstrekt

**Aanbevolen monitoring procedures** Wanneer dit product ingrediënten bevat met blootstellingslimieten, kan monitoring van personen, van werkplaatsomgeving of biologisch monitoren vereist zijn om de effectiviteit van de ventilatie of van andere controlemaatregelen en/of de noodzaak van het gebruik van ademhalingsbeschermingsmiddelen te bepalen. Er moet gebruik worden gemaakt van monitoringsnormen, zoals de volgende: Europese Norm EN 689 (Werkplekatmosfeer - Leidraad voor de beoordeling van de blootstelling bij inademing van chemische stoffen voor de vergelijking met de grenswaarden en de meetstrategie) Europese norm EN 14042 (Werkplekatmosfeer - Richtlijn voor de toepassing en het gebruik van procedures voor de beoordeling van blootstelling aan chemische en biologische stoffen) Europese norm EN 482 (Werkplekatmosfeer - Algemene eisen voor de uitvoering van de procedures voor het meten van chemische stoffen) Bovendien is raadpleging van nationale richtlijnen voor methoden voor de bepaling van gevaarlijke stoffen vereist.

#### Afgeleide dosis zonder effect

Geen DNEL's/DMEL's beschikbaar.

#### Voorspelde geen effect concentratie

Geen PNEC's beschikbaar.

### 8.2 Maatregelen ter beheersing van blootstelling

**Passende technische maatregelen** Zorg voor een afzuigventilatie of andere technische controle om de relevante in de lucht aanwezige concentraties beneden de toegestane professionele blootstellingslimieten te houden. Alle activiteiten die te maken hebben met chemicaliën moeten worden beoordeeld op hun risico voor de gezondheid om ervoor te zorgen dat blootstellingen op de juiste manier in de hand worden gehouden. Persoonlijke beschermingsmiddelen dienen pas te worden overwogen nadat andere vormen van toepasselijke controlemechanismen (bijv. technische regelingsmechanismen) zijn geëvalueerd. Persoonlijke beschermingsapparatuur moet in overeenstemming zijn met de van toepassing zijnde normen, geschikt zijn voor gebruik, in goede conditie gehouden en op de juiste wijze onderhouden worden. U dient uw leverancier van persoonlijke beschermingsapparatuur om advies te vragen met betrekking tot selectie en van toepassing zijnde normen. Voor nadere informatie dient u contact op te nemen met uw nationale organisatie voor normen. Welke beschermende apparatuur uiteindelijk gekozen wordt hangt af van een risicobeoordeling. Het is belangrijk te verzekeren dat alle persoonlijke beschermingsapparaten compatibel zijn.

#### Individuele beschermingsmaatregelen

**Hygiënische maatregelen** Was na het hanteren van chemische producten uw handen, onderarmen en gezicht grondig voordat u eet, drinkt of naar het toilet gaat en aan het eind van de werkdag. Zorg ervoor dat de oogwasstations en veiligheidsdouches zich dicht bij de werkplek bevinden.

#### **Bescherming van de ademhalingswegen**

**Productnaam** Castrol Chain Spray O-R

**Productcode** 50381-AT01 BE01  
BE02 DE01 DE23  
GB20 SEXX **Pagina: 5/13**

**Versie** 9 **Datum van uitgave** 9 januari 2015

**Opmaak** Nederland  
(Netherlands)

**Taal** NEDERLANDS

## RUBRIEK 8: Maatregelen ter beheersing van blootstelling/persoonlijke bescherming

Ademhalingsapparatuur is gewoonlijk niet vereist wanneer er adequate natuurlijke of lokale afvoerventilatie is om blootstelling onder controle te houden.

Wanneer een risicoanalyse aangeeft dat dit noodzakelijk is, dient u een goed passend, luchtzuiverend of luchttoevoerend ademhalingsstoestel te gebruiken dat voldoet aan een goedgekeurde standaard.

Elke keer dat ademhalingsapparaten gedragen worden moeten ze gecontroleerd worden om te verzekeren dat ze goed passen.

Bij ontoereikende ventilatie een geschikte adembescherming dragen.

Vooropgesteld dat een ademapparaat met luchtfilter/luchtzuivering geschikt is, kan een filter voor deeltjes gebruikt worden. Gebruik filter type P of vergelijkbare norm.

Ademapparaten met luchtfilter, die ook ademapparaten met luchtzuivering genoemd worden, zijn niet adequaat als er onvoldoende zuurstof is (bijv. een lage concentratie van zuurstof in de lucht) en mogen niet als geschikt beschouwd worden wanneer in de lucht aanwezige concentraties van chemicaliën die een belangrijk risico vormen aanwezig zijn. In deze gevallen moeten ademapparaten met eigen luchttoevoer gebruikt worden.

Vooropgesteld dat een ademapparaat met luchtfilter of luchtzuivering geschikt is, kan een multipel gasfilter voor organische gassen en dampen (kookpunt  $\leq 65^{\circ}\text{C}$  en  $> 65^{\circ}\text{C}$ ) gebruikt worden voor damp. Gebruik filter type A met AX of vergelijkbare norm.

De juiste keuze voor ademhalingsapparatuur hangt af van de te hanteren chemicaliën, de arbeidscondities en gebruik en de conditie van de ademhalingsapparatuur. Voor iedere voorgestelde toepassing dienen veiligheidsprocedures ontwikkeld te worden. Daarom moet ademhalingsapparatuur gekozen worden in overleg met de leverancier/fabrikant en met een volledige beoordeling van de arbeidsomstandigheden.

Veiligheidsbril met zijkapjes.

[Bescherming van de ogen/  
het gezicht](#)

[Bescherming van de huid](#)

[Bescherming van de  
handen](#)

### Algemene informatie:

Omdat specifieke gebruiksomstandigheden kunnen variëren moeten veiligheidsprocedures hierop worden ontwikkeld of aangepast. De juiste keuze van de handschoenen hangt af van de chemicaliën waarmee gewerkt wordt, de werkomstandigheden en het gebruik. De meeste handschoenen bieden maar voor een bepaalde tijd bescherming waarna ze vervangen en verwijderd moeten worden. (zelfs de meest chemisch resistente handschoenen verslijten en bieden geen bescherming meer na herhaaldelijk blootstellen aan chemicaliën).

Handschoenen dienen altijd in overeenstemming met leverancier gekozen te worden waarbij de van toepassing zijnde werkomstandigheden volledig onderzocht zijn.

Draag geschikte handschoenen.  
Aanbevolen: Nitril handschoenen.

### Doorbraaktijd:

Doorbraaktijden opgegeven door handschoenfabrikanten komen tot stand onder laboratorium condities en staan voor de verwachting hoe lang een handschoen weerstand kan bieden tegen permeatie. Het is belangrijk dat bij opvolging van de aanbevelingen dat de werkomstandigheden mede in acht worden genomen. Neem contact op met de handschoenleverancier voor up-to-date technische informatie m.b.t. doorbraaktijden voor de aanbevolen handschoenen.

Onze aanbeveling voor de te gebruiken handschoenen zijn als volgt:

Langdurig/herhaaldelijk contact:

Handschoenen met een minimale doorbraaktijd van 240 minuten of > 480 minuten als geschikte handschoenen beschikbaar zijn.

Als er geen geschikte handschoenen aanwezig zijn die een dergelijke bescherming kunnen bieden, mogen handschoenen met kortere doorbraaktijd gebruikt worden, mits men zicht houdt aan het onderhoud van de handschoenen en aan het vervangingsvoorschrift houdt zoals voorgeschreven.

Kortstondig contact / bescherming tegen spatten:

Aanbevolen doorbraaktijd zoals hierboven genoemd.

In het algemeen worden voor kortstondig contact handschoenen met een kortere doorbraaktijd gebruikt. Hierbij moeten de instructies/specificatie voor wat betreft het gebruik en vervanging, strikt worden opgevolgd.

### Handschoen dikte:

**Productnaam** Castrol Chain Spray O-R

**Productcode** 450381-AT01 BE01  
BE02 DE01 DE23  
GB20 SEXX **Pagina: 6/13**

**Versie** 9

**Datum van  
uitgave** 9 januari 2015

**Opmaak Nederland**  
**(Netherlands)**

**Taal NEDERLANDS**

## RUBRIEK 8: Maatregelen ter beheersing van blootstelling/persoonlijke bescherming

Voor algemene toepassingen adviseren wij handschoenen met een dikte groter dan 0,35 mm.

Benadrukt moet worden dat de dikte van een handschoen niet altijd een goede maat is om de doorbraak tijden van handschoen ten opzichte van een chemische substantie te voorspellen. De doorbraak tijd is mede afhankelijk van het handschoenmateriaal. Daarom moet de handschoen keuze mede gebaseerd zijn op de te verrichten werkzaamheden, de omstandigheden als ook op de kennis van doorbraak tijden.

Handschoen dikte kan per fabrikant, handschoen type en model variëren. Daarom dient altijd de technische informatie van de handschoenfabrikant geraadpleegd te worden om zeker te zijn dat voor iedere taak de meest geschikte handschoen gekozen wordt.

Note: Afhankelijk van de uit te voeren taken kunnen handschoenen van verschillende dikte nodig zijn.

Bijvoorbeeld:

- Dunne handschoenen (tot 0,1 mm of minder) kunnen noodzakelijk zijn wanneer een hoge "vingergevoeligheid" vereist is. Echter deze handschoenen bieden waarschijnlijk voor een korte duur bescherming en zijn maar éénmalig te gebruiken.

- Dikkere handschoenen (tot 3 mm of meer) kunnen noodzakelijk zijn wanneer er mechanische (snijden, schuren) en chemische risico's zijn.

### Huid en lichaam

Het gebruik van beschermende kleding is een goede industriële praktijk.

Persoonlijke lichaamsbeschermende middelen dienen te worden gekozen op basis van de uit te voeren taak, de daarbij behorende risico's en dient door een specialist te worden goedgekeurd voordat het product wordt gebruikt.

Overalls van katoen of katoen/polyester geven alleen bescherming tegen lichte oppervlakkige contaminatie die niet tot de huid doordringt. Overalls moeten regelmatig gewassen worden.

Wanneer het risico op blootstelling van de huid hoog is (bijv. bij het opruimen van accidenteel vrijgekomen materiaal of wanneer er een risico op spatten is) moeten schorten die tegen chemicaliën bestand zijn en/of ondoordringbare chemische pakken en laarzen gedragen worden.

### Beheersing van milieublootstelling

Uitstoot van ventilatie of bewerkingsapparatuur moet worden gecontroleerd om er zeker van te zijn dat deze voldoet aan de eisen van de milieubeschermingswetgeving. In sommige gevallen zijn gaswassers, filters of technische modificaties van de procesapparatuur nodig om de emissie terug te brengen tot een aanvaardbaar niveau.

## RUBRIEK 9: Fysische en chemische eigenschappen

### 9.1 Informatie over fysische en chemische basiseigenschappen

#### Voorkomen

<b>Fysische toestand</b>	Aërosol.
<b>Kleur</b>	Wit.
<b>Geur</b>	Karakteristiek.
<b>Geurdrempelwaarde</b>	Niet beschikbaar.
<b>pH</b>	Niet beschikbaar.
<b>Smelt-/vriespunt</b>	Niet beschikbaar.
<b>Beginkookpunt en kooktraject</b>	Niet beschikbaar.
<b>Vlampunt</b>	Gesloten kroes: -82°C (-115.6°F)
<b>Verdampingssnelheid</b>	Niet beschikbaar.
<b>Ontvlambaarheid (vast, gas)</b>	Niet beschikbaar.
<b>Bovenste/onderste ontvlambaarheids- of explosiegrenswaarden</b>	Niet beschikbaar.
<b>Dampspanning</b>	Niet beschikbaar.
<b>Dampdichtheid</b>	Niet beschikbaar.
<b>Relatieve dichtheid</b>	Niet beschikbaar.
<b>Dichtheid</b>	800 kg/m <sup>3</sup> (0.8 g/cm <sup>3</sup> ) op 20°C
<b>Oplosbaarheid</b>	onoplosbaar in water.
<b>Verdelingscoëfficiënt n-octanol/water</b>	Niet beschikbaar.
<b>Zelfontbrandingstemperatuur</b>	Niet beschikbaar.
<b>Ontledingstemperatuur</b>	Niet beschikbaar.

**Productnaam** Castrol Chain Spray O-R

**Productcode** 450381-AT01 BE01  
BE02 DE01 DE23  
GB20 SEXX **Pagina: 7/13**

**Versie** 9 **Datum van uitgave** 9 januari 2015

**Opmaak** Nederland  
(Netherlands)

**Taal** NEDERLANDS

## RUBRIEK 9: Fysische en chemische eigenschappen

Viscositeit	Niet beschikbaar.
Ontploffingseigenschappen	Niet beschikbaar.
Oxiderende eigenschappen	Niet beschikbaar.

### 9.2 Overige informatie

#### Aerosolproduct

Aerosoltype	Spray
Verbrandingswarmte	43.13 kJ/g

Geen aanvullende informatie.

## RUBRIEK 10: Stabiliteit en reactiviteit

<b>10.1 Reactiviteit</b>	Er zijn geen specifieke testgegevens beschikbaar voor dit product. Raadpleeg Te vermijden omstandigheden en incompatibele materialen voor meer informatie.
<b>10.2 Chemische stabiliteit</b>	Het product is stabiel.
<b>10.3 Mogelijke gevaarlijke reacties</b>	Onder normale opslagomstandigheden en bij normaal gebruik zullen geen gevaarlijke reacties optreden. Onder normale opslagcondities en bij normaal gebruik vindt geen gevaarlijke polymerisatie plaats.
<b>10.4 Te vermijden omstandigheden</b>	Vermijd alle mogelijke ontstekingsbronnen (vonk of vlam). Hoge temperaturen.
<b>10.5 Chemisch op elkaar inwerkende materialen</b>	Reactief of niet verenigbaar met de volgende materialen: oxyderende stoffen.
<b>10.6 Gevaarlijke ontledingsproducten</b>	Onder normale omstandigheden van opslag en gebruik worden normaal geen gevaarlijke afvalproducten gevormd.

## RUBRIEK 11: Toxicologische informatie

### 11.1 Informatie over toxicologische effecten

#### Schattingen van acute toxiciteit

Route	ATE (schatting van acute toxiciteit)-waarde
Niet beschikbaar.	

**Informatie over waarschijnlijke blootstellingsrouten** Te verwachten opnameroutes: Dermaal, Inademing.

#### Mogelijke acute gevolgen voor de gezondheid

<b>Inademing</b>	Dampinademing onder omgevingsomstandigheden is normaal geen probleem vanwege lage dampdruk.
<b>Inslikken</b>	Veroorzaakt irritatie aan mond, keel en maag.
<b>Huidcontact</b>	Veroorzaakt huidirritatie.
<b>Oogcontact</b>	Significante effecten of kritische gevaren zijn niet bekend.

#### Symptomen die verband houden met de fysische, chemische en toxicologische eigenschappen

<b>Inademing</b>	Ongewenste symptomen kunnen de volgende zijn: irritatie van de luchtwegen hoesten misselijkheid of braken hoofdpijn slaperigheid/moeheid duizeligheid/draaierigheid bewusteloosheid Blootstelling aan hoge concentraties kan duizeligheid, lichtheid in het hoofd, hoofdpijn, misselijkheid en wazig zicht veroorzaken. Bij hogere niveaus kan bewusteloosheid optreden. Kan schadelijk zijn bij inademen als blootstelling aan damp, nevels of rook het gevolg is van thermische ontleding.
<b>Inslikken</b>	Geen specifieke gegevens.

**Productnaam** Castrol Chain Spray O-R

**Productcode** 50381-AT01 BE01  
BE02 DE01 DE23  
GB20 SEXX **Pagina: 8/13**

**Versie** 9 **Datum van uitgave** 9 januari 2015

**Opmaak** Nederland  
(Netherlands)

**Taal** NEDERLANDS



## RUBRIEK 11: Toxicologische informatie

<b>Huidcontact</b>	Ongewenste symptomen kunnen de volgende zijn: irritatie roodheid
<b>Oogcontact</b>	Ongewenste symptomen kunnen de volgende zijn: pijn of irritatie tranenvloed roodheid
<b><u>Uitgestelde en onmiddellijke effecten alsook chronische effecten van kortstondige en langdurige blootstelling</u></b>	
<b>Inademing</b>	Te grote blootstelling aan zwevende druppels van aerosolen kan irritatie van de luchtwegen veroorzaken.
<b>Inslikken</b>	Het inslikken van grote hoeveelheden kan tot misselijkheid en diarree leiden.
<b>Huidcontact</b>	Langdurende of herhaald contact kan vet aan de huid onttrekken en irritatie en/of dermatitis tot gevolg hebben.
<b>Oogcontact</b>	Potentieel risico van kortstondige prikkelingen of rode uitslag als onbedoeld oogcontact plaatsvindt.

### Mogelijke chronische gevolgen voor de gezondheid

<b>Algemeen</b>	Significante effecten of kritische gevaren zijn niet bekend.
<b>Kankerverwekkendheid</b>	Significante effecten of kritische gevaren zijn niet bekend.
<b>Mutageniciteit</b>	Significante effecten of kritische gevaren zijn niet bekend.
<b>Effecten op de ontwikkeling</b>	Significante effecten of kritische gevaren zijn niet bekend.
<b>Effecten op de vruchtbaarheid</b>	Significante effecten of kritische gevaren zijn niet bekend.

## RUBRIEK 12: Ecologische informatie

### 12.1 Toxiciteit

<b>Milieugevaren</b>	Schadelijk voor in het water levende organismen, met langdurige gevolgen.
----------------------	---

### 12.2 Persistentie en afbreekbaarheid

Geen aanwijzingen voor biologische afbreekbaarheid.

### 12.3 Bioaccumulatie

Van dit product wordt geen bioaccumulatie via voedselketens verwacht in het milieu.

### 12.4 Mobiliteit in de bodem

<b>Scheidingscoëfficiënt aarde/water (K<sub>oc</sub>)</b>	Niet beschikbaar.
<b>Mobiliteit</b>	Gemorst materiaal kan in de grond doordringen en zodoende het grondwater verontreinigen.

### 12.5 Resultaten van PBT- en zPzB-beoordeling

<b>PBT</b>	Niet van toepassing.
<b>zPzB</b>	Niet van toepassing.

### 12.6 Andere schadelijke effecten

<b>Andere ecologische informatie</b>	Gemorst materiaal kan een film op het wateroppervlak vormen, waardoor er fysieke schade aan organismen kan ontstaan en de overdracht van zuurstof kan worden belemmerd.
--------------------------------------	---

## RUBRIEK 13: Instructies voor verwijdering

### 13.1 Afvalverwerkingsmethoden

#### Product

<b>Verwijderingsmethoden</b>	Indien mogelijk, produkt laten recycleren. Afvoeren van het produkt mag enkel gebeuren door hiertoe gemachtigd, gespecialiseerd personeel.
<b>Gevaarlijke Afvalstoffen</b>	Ja.
<b><u>Europese Afvalcatalogus (EAK)</u></b>	

**Productnaam** Castrol Chain Spray O-R

**Productcode** 50381-AT01 BE01  
BE02 DE01 DE23  
GB20 SEXX **Pagina: 9/13**

**Versie** 9 **Datum van uitgave** 9 januari 2015

**Opmaak** Nederland  
(Netherlands)

**Taal** NEDERLANDS

## RUBRIEK 13: Instructies voor verwijdering

Afvalcode	Afvalnotatie
16 05 04*	gassen in drukhouders (inclusief halonen) die gevaarlijke stoffen bevatten

Elke afwijking van het doelmatig gebruik en/of de aanwezigheid van eventuele verontreinigingen kunnen de toekenning van een andere afvalverwerkingscode door de eindgebruiker noodzakelijk maken.




### Verpakking

**Verwijderingsmethoden** Houder onder druk. Beschermen tegen de zon en niet blootstellen aan een hogere temperatuur dan 50°C. Ook na gebruik niet doorboren of verbranden. Indien mogelijk, produkt laten recycleren. Afvoeren van het produkt mag enkel gebeuren door hiertoe gemachtigd, gespecialiseerd personeel.

Afvalcode	Europese Afvalcatalogus (EAK)
15 01 10*	verpakking die resten van gevaarlijke stoffen bevat of daarmee is verontreinigd

**Speciale voorzorgsmaatregelen** Deze stof en de verpakking op veilige wijze afvoeren. Lege vaten of binnenzak kunnen enig restproduct bevatten. verpakking niet doorboren of verbranden.

## RUBRIEK 14: Informatie met betrekking tot het vervoer

	ADR/RID	ADN	IMDG	IATA
<b>14.1 VN-nummer</b>	UN1950	UN1950	UN1950	UN1950
<b>14.2 Juiste ladingnaam overeenkomstig de modelreglementen van de VN</b>	SPUITBUSSEN, licht ontvlambaar	SPUITBUSSEN, licht ontvlambaar	SPUITBUSSEN	SPUITBUSSEN, licht ontvlambaar
<b>14.3 Transportgevaarklasse (n)</b>	2 	2 	2.1 	2.1 
<b>14.4 Verpakkingsgroep</b>	-	-	-	-
<b>14.5 Milieugevaren</b>	Nee.	Ja.	Nee.	Nee.
<b>Extra informatie</b>	<u>Gevaarsidentificatienummer</u> 23  <u>Tunnelcode</u> (D)	Het product is alleen gereguleerd als milieugevaarlijke stof wanneer het wordt vervoerd in tankschepen.	<u>Noodmaatregelen ("EmS")</u> F-D,S-U	-

**14.6 Bijzondere voorzorgen voor de gebruiker** Niet beschikbaar.

ADR/RID Classificatiecode: 5F

## RUBRIEK 15: Regelgeving


**15.1 Specifieke veiligheids-, gezondheids- en milieureglementen en -wetgeving voor de stof of het mengsel**

[EU Verordening \(EG\) nr. 1907/2006 \(REACH\)](#)

[Bijlage XIV - Lijst van stoffen die aan toelating zijn onderworpen](#)

[Zeer zorgwekkende stoffen](#)

Geen van de bestanddelen zijn gereguleerd.

<b>Productnaam</b> Castrol Chain Spray O-R	<b>Productcode</b>  50381-AT01 BE01 BE02 DE01 DE23 GB20 SEXX	<b>Pagina: 10/13</b>
<b>Versie</b> 9	<b>Datum van uitgave</b> 9 januari 2015	<b>Opmaak Nederland (Netherlands)</b>
		<b>Taal NEDERLANDS</b>

## RUBRIEK 15: Regelgeving

**Bijlage XVII - Beperkingen met betrekking tot de productie, het op de markt brengen en het gebruik van bepaalde gevaarlijke stoffen, mengsels en producten**

Niet van toepassing.

### Andere wetgeving

#### REACH status

De in Deel 1 genoemde firma verkoopt dit product in de EU in overeenstemming met de vereisten van REACH.

#### V.S. Inventaris (TSCA 8b)

Alle bestanddelen worden vermeld tenzij ze daarvan zijn vrijgesteld.

#### Australische inventaris (AICS)

Alle bestanddelen worden vermeld tenzij ze daarvan zijn vrijgesteld.

#### Canadese inventaris

Alle bestanddelen worden vermeld tenzij ze daarvan zijn vrijgesteld.

#### Chinese inventaris (IECSC)

Alle bestanddelen worden vermeld tenzij ze daarvan zijn vrijgesteld.

#### Japanse inventaris (ENCS)

Alle bestanddelen worden vermeld tenzij ze daarvan zijn vrijgesteld.

#### Koreaanse inventaris (KECI)

Ten minste één bestanddeel komt niet op de inventaris voor.

#### Lijst Chemische stoffen op de Filipijnen (PICCS)

Niet bepaald.

#### Taiwanese overzichtslijst (CSNN)

Niet bepaald.

#### Spuitbussen

# 3



Zeer licht ontvlambaar

### Nationale regelgeving

#### 15.2 Chemischeveiligheidsbeoordeling

Dit product bevat bestanddelen waarvoor chemische veiligheidsbeoordelingen vereist zijn.

## RUBRIEK 16: Overige informatie

### Afkortingen en acroniemen

ADN = Europese wetgeving met betrekking tot het vervoer van gevaarlijke goederen over binnewateren  
 ADR = Europese overeenkomst met betrekking tot het vervoer van gevaarlijke goederen over de weg  
 ATE = Acut toxiciteitsschatting  
 BCF = Bioconcentratie Factor  
 CAS = Chemical Abstracts Service  
 CLP = Indeling, etikettering en verpakking van stoffen en mengsels [Verordening (EG) No. 1272/2008]  
 Chemische Veiligheidsbeoordeling  
 CSR = rapporten over de chemische veiligheid (CSR - Chemical Safety Reports)  
 DMEL = afgeleide minimaal effect dosis  
 DNEL = De afgeleide dosis zonder effect  
 DPD = Gevaarlijke preparaten Richtlijn [1999/45/EG]  
 DSD = Gevaarlijke stoffen Richtlijn [67/548/EEG]  
 EINECS = European INventory of Existing Commercial Substances  
 ES = blootstellingsscenario  
 EUH zin = CLP-specifieke gevaarszin  
 EWC = Europese Afval Catalogoog

**Productnaam** Castrol Chain Spray O-R

**Productcode** 450381-AT01 BE01 BE02 DE01 DE23 GB20 SEXX **Pagina: 11/13**

**Versie** 9 **Datum van uitgave** 9 januari 2015

**Opmaak** Nederland (Netherlands)

**Taal** NEDERLANDS

**RUBRIEK 16: Overige informatie**

GHS = Globaal geharmoniseerd systeem voor indeling, kenmerking en etikettering van chemische stoffen en mengsels  
 IATA = Internationaal Lucht Transport Vereniging  
 IBC = Tussentijdse bulk container  
 IMDG = Internationaal Maritiem Transport voor Gevaarlijke goederen  
 LogPow = Logaritme van de octaan/water partitie coëfficiënt  
 MARPOL 73/78 = Internationale conventie voor de preventie van vervuiling door schepen, 1973 en aangepast door het protocol van 1978. ("Marpol" = zee vervuילend)  
 OECD = organisatie voor Economische samenwerking en Ontwikkeling  
 PBT = Persistent, Bioaccumulatief en Toxisch  
 PNEC = Voorspelde geen effect concentratie  
 RID = Regelgeving met betrekking tot het vervoer van gevaarlijke goederen over het spoor  
 RRN = REACH registratie nummer  
 SADT = zelf-versnellende ontbindingstemperatuur  
 SVHC = Zeer zorgwekkende stoffen  
 STOT -RE = specifieke doelorgaantoxiciteit - herhaalde blootstelling  
 STOT -SE = specifieke doelorgaantoxiciteit - enkelvoudige blootstelling  
 TGG = Tijd gewogen gemiddelde  
 VN = Verenigde Naties  
 UVCB = Samengesteld koolwaterstofmateriaal  
 VOS = Vluchtige Organische Stoffen  
 zPzB = zeer persistent en zeer bioaccumulatief

**Volledige tekst van afgekorte H-zinnen**

H225 Licht ontvlambare vloeistof en damp.  
 H304 Kan dodelijk zijn als de stof bij inslikken in de luchtwegen terecht komt.  
 H315 Veroorzaakt huidirritatie.  
 H336 Kan slaperigheid of duizeligheid veroorzaken.  
 H411 Giftig voor in het water levende organismen, met langdurige gevolgen.

**Volledige tekst van indelingen [CLP/GHS]**

Aquatic Chronic 2, H411 AQUATISCH GEVAAR OP LANGE TERMIJN - Categorie 2  
 Asp. Tox. 1, H304 ASPIRATIEGEVAAR - Categorie 1  
 Flam. Liq. 2, H225 ONTVLAMBARE VLOEISTOFFEN - Categorie 2  
 Skin Irrit. 2, H315 HUIDCORROSIE/-IRRITATIE - Categorie 2  
 STOT SE 3, H336 SPECIFIEKE DOELORGAANTOXICITEIT BIJ EENMALIGE BLOOTSTELLING (Narcotische werking) - Categorie 3

**Volledige tekst van afgekorte R-zinnen**

R12- Zeer licht ontvlambaar.  
 R11- Licht ontvlambaar.  
 R65- Schadelijk: kan longschade veroorzaken na verslikken.  
 R38- Irriterend voor de huid.  
 R66- Herhaalde blootstelling kan een droge of een gebarsten huid veroorzaken.  
 R67- Dampen kunnen slaperigheid en duizeligheid veroorzaken.  
 R51/53- Vergiftig voor in het water levende organismen; kan in het aquatisch milieu op lange termijn schadelijke effecten veroorzaken.  
 R52/53- Schadelijk voor in het water levende organismen; kan in het aquatisch milieu op lange termijn schadelijke effecten veroorzaken.

**Volledige tekst van indelingen [Richtlijn gevaarlijke stoffen/Richtlijn gevaarlijke preparaten]**

F+ - Zeer licht ontvlambaar  
 F - Licht ontvlambaar  
 Xn - Schadelijk  
 Xi - Irriterend  
 N - Milieugevaarlijk


**Historie**

**Datum van uitgave/ Revisie datum** 09/01/2015.  
**Datum vorige uitgave** 16/12/2014.  
**Samengesteld door** Product Stewardship Group

 **Geeft informatie aan die gewijzigd is sinds de voorgaande uitgave.**

**Kennisgeving aan de lezer**

Alle redelijke, uitvoerbare stappen zijn ondernomen om te verzekeren dat dit gegevensblad en de erin vermelde informatie met betrekking tot de gezondheid, veiligheid en het milieu op de hieronder gespecificeerde datum juist is. Er wordt geen garantie gegeven of bewering gemaakt met betrekking tot de juistheid of volledigheid van de in dit gegevensblad bevatte gegevens en informatie.  
 De verstrekte gegevens en het advies zijn van toepassing wanneer het product wordt verkocht voor de opgegeven toepassing (en). Gebruik het product niet voor andere toepassingen dan de vermelde toepassing(en) zonder hiervoor advies bij BP Group aan te vragen.  
 De gebruiker verplicht zich om dit product te evalueren en op een veilige manier te gebruiken, en zich aan alle toepasselijke wetgeving en voorschriften te houden. De BP-groep is niet verantwoordelijk voor enige en alle schade of letsel die het gevolg is

<b>Productnaam</b> Castrol Chain Spray O-R	<b>Productcode</b>  50381-AT01 BE01 BE02 DE01 DE23 GB20 SEXX	<b>Pagina:</b> 12/13
<b>Versie</b> 9	<b>Datum van uitgave</b> 9 januari 2015	<b>Opmaak</b> Nederland (Netherlands)
		<b>Taal</b> NEDERLANDS

## RUBRIEK 16: Overige informatie

van het gebruik, anders dan het aangegeven productgebruik van het materiaal, van enige nalatigheid om zich aan de aanbevelingen te houden of voor het vermijden van enige en alle gevaren die aan de wezenlijke aard van het materiaal verbonden zijn. Kopers van het product voor levering aan derden voor gebruik op het werk, zijn verplicht alle benodigde stappen te ondernemen om te verzekeren dat iedereen die het product hanteert of gebruikt van de informatie in dit blad op de hoogte wordt gesteld. Werkgevers moeten hun werknemers en anderen die erbij betrokken zijn over alle in dit blad beschreven gevaren informeren, en over alle te nemen voorzorgmaatregelen. U kunt contact opnemen met BP Group om u ervan te verzekeren dat dit document de meest recente versie is. Wijzigen van dit document is ten strengste verboden.

**Productnaam** Castrol Chain Spray O-R

**Productcode** 450381-AT01 BE01  
BE02 DE01 DE23  
GB20 SEXX **Pagina: 13/13**

**Versie** 9 **Datum van uitgave** 9 januari 2015

**Opmaak** Nederland  
(Netherlands)

**Taal** NEDERLANDS